



Giulietta

PREISLISTE
Alfa Romeo Giulietta



Ausstattungslinien Alfa Romeo Giulietta

2

Giulietta

Auszug der serienmäßigen Ausstattungsdetails

- Airbags
 - Fahrer- und Beifahrerairbag, 2-stufig
 - Beifahrerairbag abschaltbar
 - Kopfairbag, durchgehend vorne und hinten
 - Seitenairbag für Fahrer und Beifahrer, im Sitz integriert
- Alfa Romeo D.N.A.-System (Fahrstabilitätsregelung)
System, um das Set-up des Fahrzeugs den Fahrbahneigenschaften anzupassen.
Drei Modi stehen zur Auswahl: Dynamik, Natural, All Weather
- Außenspiegel elektrisch verstell- und beheizbar
- Fensterheber elektrisch vorne mit Automatikvorrichtung
- Kindersitzbefestigung ISOFIX
- Klimaanlage, manuell
- Kopfstützen vorne, aktiv, höhenverstellbar
- LED-Heckleuchten und seitliche Blinker
- Rücksitzbank mit 3. Kopfstütze, asymmetrisch geteilt und umklappbar (60:40)
- Start&Stopp-System (nicht für Ausstattungslinie Quadrifoglio Verde)
- Tagfahrlicht (D.R.L.) mit LED-Technik
- Vehicle Dynamic Control VDC (dynamische Fahrstabilitätskontrolle)
 - mit Anti-Blockier-System (ABS) und Antriebsschlupfregelung (ASR)
 - mit Bremsassistent (HBA)
 - mit Cornering Brake Control (CBC)
 - mit Dynamic Steering Torque (DST)
 - mit elektronischer Bremskraftverteilung (EBD)
 - mit elektronischer Differenzialsperre (Electronic Q2)
 - mit Hill-Holder (Berganfahrhilfe)
 - mit Motorschleppmomentregelung (MSR)

Turismo

Serienmäßige Ausstattungsdetails,
aufbauend auf der Ausstattungslinie Giulietta

Wert der Ausstattung
Preis in Euro inkl. 19% MwSt.

• Armaturenbrett-Einsätze in Magnesium Grey lackiert	85,00
• Audioanlage mit CD/MP3-Player, 6 Lautsprechern und Antenne	490,00
• Cruise Control (Fahrgeschwindigkeitsregelung)	260,00
• Fensterrahmen mit Chrome-Line	150,00
• Klimaautomatik, zwei Zonen, getrennt regelbar	400,00
• Leder-Lenkrad	175,00
• Leichtmetallräder „Sport“, 7Jx16" mit Bereifung 205/55	750,00
• Multifunktionsdisplay (Matrix) mit grafischer Anzeige des D.N.A.-Status und Gear Shift Indicator/Schaltpunktanzeige	165,00
• Nebelscheinwerfer	180,00
• Sitzbezüge in hochwertigem Stoff „Competizione“	200,00
Gesamtwert	2.855,00
Aufpreis für Ausstattungslinie Turismo	2.000,00
Kundenvorteil (30%)	855,00

Kraftstoffverbrauch und CO₂-Emissionen siehe Seiten 4, 5 und 18.

Die in diesem Prospekt enthaltenen Beschreibungen und Abbildungen, Angaben über Lieferumfang, Ausstattung, Farbton, Aussehen, Leistungen, Maße, Gewichte, Kraftstoffverbrauch und Betriebskosten der zu erfragenden Fahrzeuge entsprechen dem Zeitpunkt der Drucklegung: 05.2012. Die konkrete Ausstattung des Fahrzeugs ist beim Händler unter Bezugnahme auf die jeweils aktuelle Preisliste zu erfragen. Alle angegebenen Preise sind unverbindliche Preisempfehlungen ab Werk. Änderungen sind vorbehalten.

Super-Paket* (Code 6MZ + 420 + 926)

Paketbestandteile zusätzlich/aufbauend auf der Ausstattungslinie Turismo	Wert der Ausstattung Preis in Euro inkl. 19% MwSt.
• Armaturenbrett-Einsätze aus dunklem gebürstetem Aluminium	100,00
• Außenspiegelgehäuse in Aluminium-Optik, mattiert	70,00
• Einstiegsleiste mit Edelstahlinsert	130,00
• Interieur, dunkel, mit Dachsäulen und -himmel in Schwarz	150,00
• Leichtmetallräder „Sport I“, 7,5Jx17" mit Bereifung 225/45	600,00
• Scheinwerferrahmen in Aluminium-Optik, mattiert	50,00
• Seitenscheiben hinten und Heckscheibe abgedunkelt	250,00
• Seitenschweller in Wagenfarbe lackiert	150,00
Gesamtwert	1.500,00
Paketpreis	500,00
Kundenvorteil (67%)	1.000,00


*nur für Ausstattungslinie Turismo verfügbar

Quadrifoglio Verde

Serienmäßige Ausstattungsdetails, aufbauend auf der Ausstattungslinie Turismo
• Armaturenbrett-Einsätze aus dunklem gebürstetem Aluminium
• Außenspiegelgehäuse in Aluminium-Optik, mattiert
• Brembo-Bremsanlage mit 4-Kolben-Monoblock-Festsattel vorne, rot lackiert
• Einstiegsleiste mit Edelstahlinsert
• Interieur, dunkel, mit Dachsäulen und -himmel in Schwarz
• Leichtmetallräder „Sportclassic“, 7,5Jx17" mit Bereifung 225/45
• Multifunktionstasten für Radiobedienung am Lenkrad
• Quadrifoglio Verde Logo über den Seitenblinkern
• Scheinwerferrahmen in Aluminium-Optik, mattiert
• Seitenscheiben hinten und Heckscheibe abgedunkelt
• Seitenschweller in Wagenfarbe lackiert
• Sitzbezüge in Leder, Stoff und Mikrofaser
• Sportfahrwerk mit 15 mm tiefergelegtem Fahrwerk
• Sportlenkrad aus schwarzem Leder „Pieno Fiore“ mit roten Nähten
• Sportpedale und Fußstütze aus Aluminium

Alfa Romeo Giulietta Benziner-Versionen

Preis in Euro inkl. 19% MwSt./exkl. MwSt.

Motorversion	Zylinder	Leistung	Getriebe	Verbrauch (l/100 km) ¹ innerorts/außerorts/kombiniert	CO ₂ -Emission (g/km) ¹ kombiniert	CO ₂ -Effizienz- klasse	Giulietta	Turismo	Quadrifoglio Verde 
1.4 TB 16V	4	77 kW (105 PS)	6-Gang-Schalt- getriebe	8,4/5,3/6,4	149	D	18.950,00 15.924,37	–	–
1.4 TB 16V	4	88 kW (120 PS)	6-Gang-Schalt- getriebe	8,4/5,3/6,4	149	D	19.950,00 16.764,71	21.950,00 18.445,38	–
1.4 TB 16V MultiAir	4	125 kW (170 PS)	6-Gang-Schalt- getriebe	7,8/4,6/5,8	134	C	–	24.450,00 20.546,22	–
1.4 TB 16V MultiAir	4	125 kW (170 PS)	ALFA TCT 6-Gang- Doppelkupplungsgetriebe	6,7/4,3/5,2	121	B	–	26.250,00 22.058,82	–
1.8 TBi 16V	4	173 kW (235 PS)	6-Gang-Schalt- getriebe	10,8/5,8/7,6	177	F	–	–	29.250,00 24.579,83

¹Angaben nach RL 80/1268/EWG

Alfa Romeo Giulietta. Der Sicherste seiner Klasse.



Platz 1 für den Erwachsenen-Insassenschutz
Höchste Bewertung (zusammen mit VW Golf)
Platz 1 für die Kindersicherheit
Bestes Ergebnis



Alfa Romeo Giulietta Diesel-Versionen serienmäßig mit wartungsfreiem Diesel-Partikelfilter (DPF)

 Preis in Euro **inkl. 19% MwSt.** / exkl. MwSt.

Motorversion	Zylinder	Leistung	Getriebe	Verbrauch (l/100 km) ¹ innerorts/außerorts/kombiniert	CO ₂ -Emission (g/km) ¹ kombiniert	CO ₂ -Effizienz- klasse	Giulietta	Turismo
1.6 JTDM 16V	4	77 kW (105 PS)	6-Gang-Schaltgetriebe	5,5 / 3,7 / 4,4	114	A	21.650,00 18.193,28	23.650,00 19.873,95
2.0 JTDM 16V	4	103 kW (140 PS)	6-Gang-Schaltgetriebe	5,6 / 3,9 / 4,5	119	B	–	25.900,00 21.764,71
2.0 JTDM 16V	4	125 kW (170 PS)	6-Gang-Schaltgetriebe	5,8 / 4,1 / 4,7	124	B	–	27.550,00 23.151,26
2.0 JTDM 16V	4	125 kW (170 PS)	ALFA TCT 6-Gang- Doppelkupplungsgetriebe	5,3 / 4,0 / 4,5	119	B	–	29.350,00 24.663,87

¹Angaben nach RL 80/1268/EWG

Das ALFA TCT 6-Gang-Doppelkupplungsgetriebe auf einen Blick:

- Bis zu 10 % weniger Verbrauch im Vergleich zu einem herkömmlichen Automatikgetriebe mit Drehmomentwandler
- Zusätzliche Reduktion von Verbrauch und Emissionen durch die Kombination von Doppelkupplungsgetriebe und Start&Stopp-System
- Schaltwippen am Lenkrad für ein sportliches Fahrerlebnis (auf Wunsch)
- Wechsel zwischen Automatik- und sequenzieller Schaltung mit nur einem Handgriff
- Schneller Gangwechsel ohne Leistungsverlust
- Sportliches Fahrgefühl
- Perfekte Vernetzung mit Alfa Romeo D.N.A. für einen noch individuelleren Fahrstil

Serienausstattung

6

Alfa Romeo Giulietta							
	1.4 TB 16V (105 PS)	1.4 TB 16V (120 PS)	1.4 TB 16V MultiAir (170 PS)	1.8 TBI 16V (235 PS)	1.6 JTDM 16V (105 PS)	2.0 JTDM 16V (140 PS)	2.0 JTDM 16V (170 PS)
Sicherheit / Airbags / Assistenzsysteme							
Airbags	•	•	•	•	•	•	•
– Fahrer- und Beifahrerairbag, 2-stufig							
– Beifahrerairbag abschaltbar							
– Kopfairbag, durchgehend vorne und hinten							
– Seitenairbag für Fahrer und Beifahrer, im Sitz integriert							
„Follow-Me-Home“-Funktion	•	•	•	•	•	•	•
Kindersitzbefestigung ISOFIX im Fond (an den äußeren Sitzen)	•	•	•	•	•	•	•
Kopfstützen vorne, aktiv, höhenverstellbar	•	•	•	•	•	•	•
Kopfstützen hinten, 3, höhenverstellbar	•	•	•	•	•	•	•
Nebelscheinwerfer (serienmäßig für Ausstattungslinie Turismo)	○	○	•	•	○	•	•
Nebelschlussleuchte	•	•	•	•	•	•	•
LED-Heckleuchten und seitliche Blinker	•	•	•	•	•	•	•
Lenksäule mechanisch in Höhe und Länge verstellbar	•	•	•	•	•	•	•
Scheibenbremsen vorne und hinten	•	•	•	•	•	•	•
Seitenaufprallschutz	•	•	•	•	•	•	•
Service-Intervallanzeige	•	•	•	•	•	•	•
Sicherheitsgurt-Kontrollsystem (SBR)	•	•	•	•	•	•	•
Sicherheitsgurte, vorne mit Gurtstraffern und Gurtkraftbegrenzern	•	•	•	•	•	•	•
Sicherheitsgurte, hinten 3-Punkt-Automatikgurte	•	•	•	•	•	•	•
Sicherheitslenksäule	•	•	•	•	•	•	•
Sicherheitspedale	•	•	•	•	•	•	•
Start&Stopp-System	•	•	•	–	•	•	•
Tagfahrlicht (D.R.L.) mit LED-Technik	•	•	•	•	•	•	•
Vehicle Dynamic Control VDC (dynamische Fahrstabilitätskontrolle)	•	•	•	•	•	•	•
– mit Anti-Blockier-System (ABS)							
– mit Antriebsschlupfregelung (ASR)							
– mit Bremsassistent (HBA)							
– mit Cornering Brake Control (CBC)							
– mit Dynamic Steering Torque (DST)							
– mit elektronischer Bremskraftverteilung (EBD)							
– mit elektronischer Differenzialsperre (Electronic Q2)							
– mit Hill-Holder (Berganfahrhilfe)							
– mit Motorschleppmomentregelung (MSR)							
Wegfahrsperre, elektronisch (Alfa-Code)	•	•	•	•	•	•	•

Alfa Romeo Giulietta

	1.4 TB 16V (105 PS)	1.4 TB 16V (120 PS)	1.4 TB 16V MultiAir (170 PS)	1.8 TBI 16V (235 PS)	1.6 JTDM 16V (105 PS)	2.0 JTDM 16V (140 PS)	2.0 JTDM 16V (170 PS)
Außenausstattung							
Abgasendrohr verchromt	●	●	●	–	●	–	–
Abgasendrohr verchromt, 2-flutig, links und rechts	–	–	–	●	–	●	●
Außenspiegel elektrisch verstell- und beheizbar	●	●	●	●	●	●	●
Außenspiegelgehäuse in Aluminium-Optik, mattiert	○	○	○	●	○	○	○
Außenspiegel in Wagenfarbe lackiert	●	●	●	–	●	●	●
Heckscheibenwischer mit Intervallschaltung	●	●	●	●	●	●	●
Heckspoiler in Wagenfarbe lackiert	●	●	●	●	●	●	●
Stoßfänger in Wagenfarbe lackiert	●	●	●	●	●	●	●
Räder und Reifen							
Stahlräder mit Radvollblenden, 7Jx16" mit Bereifung 205/55	●	●	–	–	●	–	–
Leichtmetallräder „Sport“, 7Jx16" mit Bereifung 205/55 (serienmäßig für Ausstattungslinie Turismo)	–	●	●	–	●	●	●
Leichtmetallräder „Sportclassic“, 7,5Jx17" mit Bereifung 225/45	○	○	○	●	○	○	○
Reifen-Reparatur-Kit	●	●	●	●	●	●	●
Innen- und Komfortausstattung							
Alfa Romeo D.N.A.-System (Fahrtdynamikregelung) System, um das Set-up des Fahrzeugs den Fahrbahneigenschaften anzupassen. Drei Modi stehen zur Auswahl: Dynamik, Natural, All Weather	●	●	●	●	●	●	●
Außentemperaturanzeige	●	●	●	●	●	●	●
Beleuchtung Innenraum	●	●	●	●	●	●	●
Einstiegsleiste mit Edelstahlinsatz	○	○	○	●	○	○	○
Fensterheber vorne elektrisch mit Automatikvorrichtung	●	●	●	●	●	●	●
Funk-Fernbedienung für die Zentralverriegelung mit elektrischer Funktion zum Öffnen des Kofferraums	●	●	●	●	●	●	●
Gepäckraumabdeckung	●	●	●	●	●	●	●
Gepäckraumbeleuchtung	●	●	●	●	●	●	●
Intervallschaltung für Scheibenwischer vorne	●	●	●	●	●	●	●
Klimaanlage, manuell	●	●	–	–	●	–	–
Klimaautomatik, zwei Zonen, getrennt regelbar (serienmäßig für Ausstattungslinie Turismo)	○	○	●	●	○	●	●
Komfort-Display mit Trip-Computer und Gear Shift Indicator/ Schaltpunktanzeige	●	●	●	–	●	●	●
Leseleuchten, 2, vorne	●	●	●	●	●	●	●
Make-up-Spiegel für Fahrer- und Beifahrerseite	●	●	●	●	●	●	●

Serienausstattung

8

Alfa Romeo Giulietta							
	1.4 TB 16V (105 PS)	1.4 TB 16V (120 PS)	1.4 TB 16V MultiAir (170 PS)	1.8 TBI 16V (235 PS)	1.6 JTDM 16V (105 PS)	2.0 JTDM 16V (140 PS)	2.0 JTDM 16V (170 PS)
Innen- und Komfortausstattung							
Mittelarmlehne hinten mit 2 Getränkehaltern, Ablagefach und Durchladeklappe z. B. für Ski	●	●	●	●	●	●	●
Multifunktionsdisplay (Matrix) mit grafischer Anzeige des D.N.A.-Status und Gear Shift Indicator/Schaltpunktanzeige (serienmäßig für Ausstattungslinie Turismo)	○	○	●	●	○	●	●
Schaltknopf in Aluminium	●	●	●	●	●	●	●
Scheibenwaschdüsen beheizbar	○	○	○	●	●	●	●
Servolenkung, elektronisch (Dual Pinion)	●	●	●	●	●	●	●
Sportpedale und Fußstütze aus Aluminium	○	○	○	●	○	○	○
Wärmeschutzverglasung	●	●	●	●	●	●	●
Zentralverriegelung, bedienbar von der Mittelkonsole	●	●	●	●	●	●	●
Zuheizer, elektrisch	–	–	○	●	●	●	●
Sitze / Sitzkomfort							
Fahrsitz mit manueller Längenverstellung	●	●	●	●	●	●	●
Fahrsitz höhenverstellbar	●	●	●	●	●	●	●
Beifahrersitz mit manueller Längenverstellung	●	●	●	●	●	●	●
Rücksitzbank mit 3. Kopfstütze, asymmetrisch geteilt und umklappbar (60:40)	●	●	●	●	●	●	●
Sitzbezüge in Stoff „Sprint“ (serienmäßig für Ausstattungslinie Giulietta)	●	●	–	–	●	–	–
Sitzbezüge in hochwertigem Stoff „Competizione“ (serienmäßig für Ausstattungslinie Turismo)	●	●	●	–	●	●	●
Sitzbezüge in Leder, Stoff und Mikrofaser	○	○	○	●	○	○	○
Radio-/Audioprogramm							
Radiovorbereitung, 6 Lautsprecher und Antenne	●	●	–	–	●	–	–
Audioanlage mit CD/MP3-Player, 6 Lautsprechern und Antenne (serienmäßig für Ausstattungslinie Turismo)	○	○	●	●	○	●	●



Sportpaket 1 (Code 6KP)	
nur für die Ausstattungslinie Turismo verfügbar	
	Preis in Euro inkl. 19% MwSt.
Exterieur	
Außenspiegelgehäuse in Aluminium-Optik, mattiert	70,00
Fahrwerk mit sportlicher Abstimmung	230,00
Leichtmetallräder „Sport I“, 7,5Jx17" mit Bereifung 225/45	600,00
Scheinwerferrahmen in Aluminium-Optik, mattiert	50,00
Seitenschweller in Wagenfarbe lackiert	150,00
Interieur	
Armaturenbrett-Einsätze aus dunklem gebürstetem Aluminium	100,00
Blue & Me™, Bluetooth® -Funk-Freisprecheinrichtung mit USB- und AUX-IN-Anschluss im Handschuhfach	360,00
Interieur, dunkel, mit Dachsäulen und -himmel in Schwarz	150,00
Multifunktionstasten für Radio- und Telefonbedienung am Lenkrad	260,00
Sitzbezüge in Leder, Stoff und Mikrofaser mit roten Nähten	540,00
Sportlenkrad aus schwarzem Leder „Pieno Fiore“ mit roten Nähten	250,00
Sportpedale und Fußstütze aus Aluminium	120,00
Gesamtwert	2.880,00
Paketpreis	1.950,00
Kundenvorteil (32%)	930,00


Komfortpaket (Code 6GT + 211)	
nur für die Ausstattungslinie Turismo verfügbar	
	Preis in Euro inkl. 19% MwSt.
Exterieur	
Parksensoren hinten	360,00
Interieur	
Beifahrersitz, höhenverstellbar	125,00
Fahrer- und Beifahrersitz mit elektrischer Lordosenverstellung	300,00
Innenspiegel automatisch abblendend	190,00
Mittelarmlehne vorne mit Ablagefach	135,00
Sitzbezüge in Exklusiv-Leder „Venere“ mit geflochtenen Einsätzen	1.480,00
Sitzheizung für die Vordersitze	300,00
Gesamtwert	2.890,00
Paketpreis	1.950,00
Kundenvorteil (33%)	940,00

Sportpaket 2 (Code 6KQ)	
nur für die Ausstattungslinie Turismo verfügbar	
	Preis in Euro inkl. 19% MwSt.
Exterieur	
Außenspiegelgehäuse in Aluminium-Optik, mattiert	70,00
Fahrwerk mit sportlicher Abstimmung	230,00
Leichtmetallräder 7,5Jx18" mit Bereifung 225/40 (siehe Seite 12)	1.200,00
Scheinwerferrahmen in Aluminium-Optik, mattiert	50,00
Seitenschweller in Wagenfarbe lackiert	150,00
Interieur	
Armaturenbrett-Einsätze aus dunklem gebürstetem Aluminium	100,00
Beifahrersitz, höhenverstellbar	125,00
Blue & Me™, Bluetooth® -Funk-Freisprecheinrichtung mit USB- und AUX-IN-Anschluss im Handschuhfach	360,00
Einstiegsleiste mit Edelstahleinsatz	130,00
Interieur, dunkel, mit Dachsäulen und -himmel in Schwarz	150,00
Multifunktionstasten für Radio- und Telefonbedienung am Lenkrad	260,00
Sitzbezüge in Exklusiv-Leder „Venere“ mit Einsätzen im Cannelloni-Stil und roten Nähten	1.650,00
Sportlenkrad aus schwarzem Leder „Pieno Fiore“ mit roten Nähten	250,00
Sportpedale und Fußstütze aus Aluminium	120,00
Gesamtwert	4.845,00
Paketpreis	3.300,00
Kundenvorteil (32%)	1.545,00

Sichtpaket (Code 6FV + 253)	
	Preis in Euro inkl. 19% MwSt.
Interieur	
Beschlagsensor	80,00
Geruchsensor	80,00
Lichtsensor	80,00
Regensensor	120,00
Windschutzscheibe mit Infrarotschutz und dunkler Eintönung oben	160,00
Gesamtwert	520,00
Paketpreis	355,00
Kundenvorteil (32%)	165,00

Serien- und Sonderausstattung

Alfa Romeo Giulietta

	Code	Preis in Euro inkl. 19% MwSt. exkl. MwSt.	1.4 TB 16V (105 PS) Giulietta	1.4 TB 16V (120 PS) Giulietta Turismo	1.4 TB 16V MultiAir (170 PS) Turismo	1.8 TBI 16V (235 PS) Quadrifoglio Verde 	1.6 JTDM 16V (105 PS) Giulietta Turismo	2.0 JTDM 16V (140 PS) Turismo	2.0 JTDM 16V (170 PS) Turismo
--	------	---	---	---	--	---	---	---	---

Sicherheit / Assistenzsysteme

Adaptive Bi-Xenon-Scheinwerfer mit dynamischem Kurvenlicht AFS und Scheinwerferwaschanlage (nur in Verbindung mit Nebelscheinwerfern, Code 097, bestellbar)	102 230	1.300,00 1.092,44	○	○	○	○	○	○	○	○
Cruise Control automatische Fahrgeschwindigkeitsregelung	416	260,00 218,49	○	○	●	●	●	○	●	●
Diebstahlwarnanlage mit Innenraumüberwachung, Neigungssensor, Safe-Lock und zweitem Schlüssel	213 064	360,00 302,52	○	○	○	○	○	○	○	○
Nebelscheinwerfer	097	180,00 151,26	○	○	●	●	●	○	●	●

Außenausstattung

Außenspiegel elektrisch anklappbar	341	205,00 172,27	○	○	○	○	○	○	○	○
Brembo-Bremsanlage mit 4-Kolben-Monoblock-Festsattel vorne, rot lackiert und mit Scheibenbremsen, vorne Ø 330 mm und hinten Ø 278 mm, nur in Verbindung mit 17"- oder 18"-Leichtmetallrädern	4SU	380,00 319,33	–	–	○	○	●	–	○	○
Glasschiebedach „Panorama“ elektrisches, großflächiges Schiebedach und dunkles Interieur mit Dachsäulen und -himmel in Schwarz (nur in Verbindung mit elektrischen Fensterhebern hinten, Code 023, bestellbar), Haltegriffe hinten entfallen	400 5KW	1.250,00 1.050,42	○	○	○	○	○	○	○	○
Parkensensoren hinten in den Stoßfänger integriert (nur in Verbindung mit Multifunktionsdisplay, Code 4GF, bestellbar)	52B	360,00 302,52	○	○	○	○	○	○	○	○
Scheibenwaschdüsen beheizbar	110	45,00 37,82	○	○	○	–	●	●	●	●
Scheibenwaschdüsen beheizbar und elektrischer Zuheizer	110 52Y	245,00 205,88	–	–	–	○	●	●	●	●
Seitenscheiben hinten und Heckscheibe abgedunkelt	070	250,00 210,08	○	○	○	○	●	○	○	○




Alfa Romeo Giulietta

	Code	Preis in Euro inkl. 19% MwSt. exkl. MwSt.	1.4 TB 16V (105 PS) Giulietta	1.4 TB 16V (120 PS) Giulietta Turismo	1.4 TB 16V MultiAir (170 PS) Turismo	1.8 TBI 16V (235 PS) Quadrifoglio Verde	1.6 JTDM 16V (105 PS) Giulietta Turismo	2.0 JTDM 16V (140 PS) Turismo	2.0 JTDM 16V (170 PS) Turismo
--	------	---	---	---	--	---	---	---	---

Lackierung

Uni-Lackierung (Pastellfarbe) Nero (601)		ohne Aufpreis	<input type="radio"/>	<input type="radio"/>	<input type="radio"/>	<input type="radio"/>	<input type="radio"/>	<input type="radio"/>	<input type="radio"/>	<input type="radio"/>	<input type="radio"/>
Spezial-Uni-Lackierungen (Pastellfarben) Rosso Alfa (289) und Bianco Ghiaccio (296)		490,00 411,76	<input type="radio"/>	<input type="radio"/>	<input type="radio"/>	<input type="radio"/>	<input type="radio"/>	<input type="radio"/>	<input type="radio"/>	<input type="radio"/>	<input type="radio"/>
Metallic-Lackierungen Argento Alfa (620), Blu Profondo (466), Grigio Antracite (319), Grigio Magnesio (318), Nero Etna (805) und Rosso Nuvolari (106)		590,00 495,79	<input type="radio"/>	<input type="radio"/>	<input type="radio"/>	<input type="radio"/>	<input type="radio"/>	<input type="radio"/>	<input type="radio"/>	<input type="radio"/>	<input type="radio"/>
Sonder-Lackierung Perleffekt Rosso 8C Competizione (134) mit Außenspiegelgehäuse in Aluminium-Optik, mattiert	270 4RR	2.500,00 2.100,84	<input type="radio"/>	<input type="radio"/>	<input type="radio"/>	<input type="radio"/>	<input type="radio"/>	<input type="radio"/>	<input type="radio"/>	<input type="radio"/>	<input type="radio"/>








Fahrwerk / Räder / Bereifung

Fahrwerk mit sportlicher Abstimmung Für Ausstattungslinie Quadrifoglio Verde mit 15 mm tiefergelegtem Sport- fahrwerk (nur in Verbindung mit 17"- oder 18"-Leichtmetallrädern)	377	230,00 193,28	-	-	<input type="radio"/>	<input type="radio"/>	●	-	<input type="radio"/>	<input type="radio"/>	<input type="radio"/>
Stahlräder mit Radvollblenden 7Jx16" mit Bereifung 205/55			●	●	-	-	-	●	-	-	-
 Leichtmetallräder „Elegante“ 7Jx16" mit Bereifung 205/55	431	750,00 630,25	<input type="radio"/>	<input type="radio"/>	<input type="checkbox"/>	<input type="checkbox"/>	-	<input type="radio"/>	<input type="checkbox"/>	<input type="checkbox"/>	<input type="checkbox"/>
 Leichtmetallräder „Sport“ 7Jx16" mit Bereifung 205/55	432	750,00 630,25	<input type="radio"/>	<input type="radio"/>	●	●	-	<input type="radio"/>	●	●	●
											

Serien- und Sonderausstattung

12

Alfa Romeo Giulietta

				1.4 TB 16V (105 PS)	1.4 TB 16V (120 PS)	1.4 TB 16V MultiAir (170 PS)	1.8 TBI 16V (235 PS)	1.6 JTDM 16V (105 PS)	2.0 JTDM 16V (140 PS)	2.0 JTDM 16V (170 PS)	
		Code	Preis in Euro inkl. 19% MwSt. exkl. MwSt.	Giulietta	Giulietta Turismo	Turismo	Quadrifoglio Verde 	Giulietta Turismo	Turismo	Turismo	
Fahrwerk / Räder / Bereifung											
Leichtmetallräder „Sportclassic“ 7,5Jx17" mit Bereifung 225/45		421	600,00 504,20	-	-	o	o	●	-	o	o
			1.300,00 1.092,44	o	o	-	-	-	o	-	-
Leichtmetallräder „Elegante I“ 7,5Jx17" mit Bereifung 225/45		433	600,00 504,20	-	-	o	o	-	-	o	o
			1.300,00 1.092,44	o	o	-	-	-	o	-	-
Leichtmetallräder „Sport I“ 7,5Jx17" mit Bereifung 225/45		420	600,00 504,20	-	-	o	o	-	-	o	o
			1.300,00 1.092,44	o	o	-	-	-	o	-	-
Leichtmetallräder „Supersport“ 7,5Jx18" mit Bereifung 225/40		435	600,00 504,20	-	-	-	-	o	-	-	-
Nur in Verbindung mit Sportpaket 2 bestellbar			0,00	-	-	o	o	-	-	o	o
Leichtmetallräder „Superclassic“ 7,5Jx18" mit Bereifung 225/40		439	600,00 504,20	-	-	-	-	o	-	-	-
Nur in Verbindung mit Sportpaket 2 bestellbar			0,00	-	-	o	o	-	-	o	o
Leichtmetallräder „Supersport I“ 7,5Jx18", in Mercury-Grey-Lackierung, mit Bereifung 225/40		55E	700,00 588,24	-	-	-	-	o	-	-	-
Notrad 16" mit Bereifung 125/85 R16, inkl. Wagenheber (nicht in Verbindung mit BOSE®- Soundsystem, Code 718, und Brembo-Bremsanlage, Code 4SU, bestellbar)		803	80,00 67,23	o	o	o	o	-	o	o	o
Notrad 17" mit Bereifung 125/85 R17, inkl. Wagenheber (nur in Verbindung mit 17"- oder 18"-Leichtmetallrädern bestellbar)		4UE	150,00 126,05	o	o	o	o	o	o	o	o

Kraftstoffverbrauch und CO₂-Emissionen siehe Seiten 4, 5 und 18.

Alfa Romeo Giulietta

	Code	Preis in Euro inkl. 19% MwSt. exkl. MwSt.	1.4 TB 16V (105 PS) Giulietta	1.4 TB 16V (120 PS) Giulietta Turismo	1.4 TB 16V MultiAir (170 PS) Turismo	1.8 TBI 16V (235 PS) Quadrifoglio Verde	1.6 JTDM 16V (105 PS) Giulietta Turismo	2.0 JTDM 16V (140 PS) Turismo	2.0 JTDM 16V (170 PS) Turismo
--	------	---	---	---	--	---	---	---	---

Innen- und Komfortausstattung

Fensterheber elektrisch hinten	023	250,00 210,08	○	○	○	○	○	○	○	○
Handschuhfach mit Kühlmöglichkeit (für Ausstattungslinie Giulietta nur in Verbindung mit Klimaautomatik, Code 140, bestellbar)	6NT	30,00 25,21	○	○	○	○	○	○	○	○
Innenspiegel automatisch abblendend	525	190,00 159,66	○	○	○	○	○	○	○	○
Leder-Lenkrad	320	175,00 147,06	○	○	●	●	–	○	●	●
Leder-Sportlenkrad in Schwarz, „Pieno Fiore“ mit roten Nähten (nur in Verbindung mit Multifunktionstasten am Lenkrad, Code 245 oder 709, bestellbar)	321	250,00 210,08	–	–	○	○	●	–	○	○
Klimaautomatik zwei Zonen, getrennt regelbar, mit Belüftungsdüse im Fond	140 693	400,00 336,13	○	○	●	●	●	○	●	●
Mittelarmlehne vorne mit Ablagefach	132	135,00 113,45	○	○	○	○	○	○	○	○
Multifunktionsdisplay (Matrix) mit grafischer Anzeige des D.N.A.-Status	4GF	165,00 138,66	○	○	●	●	●	○	●	●
Raucherpaket Zigarettenanzünder und Aschenbecher	989	30,00 25,21	○	○	○	○	○	○	○	○
Schaltwippen am Lenkrad (nur für Version mit ALFA TCT Doppelkupplungsgetriebe verfügbar; nur in Verbindung mit Multifunktionstasten am Lenkrad, Code 245 oder 709, bestellbar)	4WE	115,00 96,64	–	–	–	○	–	–	–	○
Sportpedale und Fußstütze aus Aluminium	4CS	120,00 100,84	○	○	○	○	●	○	○	○
Zweiter Schlüssel mit Funk-Fernbedienung	4YV	50,00 42,02	○	○	○	○	○	○	○	○

Sitze / Sitzkomfort

Beifahrersitz höhenverstellbar	454	125,00 105,04	○	○	○	○	○	○	○	○
Fahrer- und Beifahrersitz mit elektrischer Lordosenverstellung (nur in Verbindung mit Beifahrersitz höhenverstellbar, Code 454, bestellbar; nicht in Verbindung mit Sitzverstellung elektrisch, Code 177 bestellbar)	40Y	300,00 252,10	○	○	○	○	○	○	○	○

Kraftstoffverbrauch und CO₂-Emissionen siehe Seiten 4, 5 und 18.

● > Serienausstattung ○ > Sonderausstattung – > nicht erhältlich □ > auf Wunsch ohne Aufpreis

Serien- und Sonderausstattung

Alfa Romeo Giulietta

			1.4 TB 16V (105 PS)	1.4 TB 16V (120 PS)	1.4 TB 16V MultiAir (170 PS)	1.8 TBI 16V (235 PS)	1.6 JTDM 16V (105 PS)	2.0 JTDM 16V (140 PS)	2.0 JTDM 16V (170 PS)
	Code	Preis in Euro inkl. 19% MwSt. exkl. MwSt.	Giulietta	Giulietta Turismo	Turismo	Quadrifoglio Verde 	Giulietta Turismo	Turismo	Turismo

Sitze / Sitzkomfort

Sitzverstellung elektrisch vorne mit elektrischer Lordosenverstellung und Memoryfunktion auf der Fahrerseite (nur in Verbindung mit elektrischen Fensterhebern hinten, Code 023, Sitzheizung, Code 452, und Sitzbezügen in Leder, Code 211 oder 212, bestellbar; nicht in Verbindung mit Sportpaket 2 oder Komfortpaket bestellbar)	177	800,00 672,27	-	-	o	o	o	-	o	o	o
Sitzbezüge in Exklusiv-Leder „Venere“ mit geflochtenen Einsätzen (nur in Verbindung mit Leder-Lenkrad, Code 320, und höhenverstellbarem Beifahrersitz, Code 454, oder Sitzverstellung elektrisch, Code 177, bestellbar)	211	1.480,00 1.243,70	o	o	o	o	-	o	o	o	o
Sitzbezüge in Exklusiv-Leder „Venere“ mit Einsätzen im Cannelloni-Stil mit roten Nähten (im Sportpaket 2 enthalten; für Ausstattungslinie Quadrifoglio Verde in Verbindung mit höhenverstellbarem Beifahrersitz, Code 454, oder Sitzverstellung elektrisch, Code 177, bestellbar)	212	1.140,00 957,98	-	-	-	-	o	-	-	-	-
Sitzheizung für die Vordersitze (nur in Verbindung mit höhenverstellbarem Beifahrersitz, Code 454, oder Sitzverstellung elektrisch, Code 177, bestellbar)	452	300,00 252,10	o	o	o	o	o	o	o	o	o

Radio-/Audioprogramm

Audioanlage mit CD/MP3-Player, 6 Lautsprechern und Antenne	41A	490,00 411,76	o	o	•	•	•	o	•	•	•
Premium-Soundsystem mit CD/MP3-Player, 8 Lautsprechern, Doppeltuner und doppelter Antenne	717	220,00 184,87 710,00 596,64	-	-	o	o	o	-	o	o	o
BOSE®-Soundsystem mit digitalem Verstärker, 10 Hochleistungslautsprechern inkl. Subwoofer (nur in Verbindung mit Premium-Soundsystem, Code 717, oder Navigations-system, Code 5VZ oder 6BU, bestellbar)	718	650,00 546,22	o	o	o	o	o	o	o	o	o
Blue & Me™ Bluetooth®-Funk-Freisprecheinrichtung mit USB- und AUX-IN-Anschluss im Handschuhfach (nur in Verbindung mit Audioanlage, Code 41A, Multifunk-tionstasten am Lenkrad, Code 709, und Leder-Lenkrad, Code 320, bestellbar)	65W 4FV	360,00 302,52	o	o	o	o	o	o	o	o	o

Alfa Romeo Giulietta

			1.4 TB 16V (105 PS)	1.4 TB 16V (120 PS)	1.4 TB 16V MultiAir (170 PS)	1.8 TBI 16V (235 PS)	1.6 JTDM 16V (105 PS)	2.0 JTDM 16V (140 PS)	2.0 JTDM 16V (170 PS)
	Code	Preis in Euro inkl. 19% MwSt. exkl. MwSt.	Giulietta	Giulietta Turismo	Turismo	Quadrifoglio Verde	Giulietta Turismo	Turismo	Turismo

Radio-/Audioprogramm

My-Port Vorrüstung für portables TomTom® Navigationssystem (nur in Verbindung mit Blue&Me™, Code 65W, über Zubehör Alfa Romeo bestellbar)	68R	65,00 54,62	○	○	○	○	○	○	○	○
Multifunktionstasten für Radiobedienung am Lenkrad (nur in Verbindung mit Leder-Lenkrad, Code 320 oder 321, bestellbar)	245	210,00 176,47	○	○	○	○	●	○	○	○
Multifunktionstasten für Radio- und Telefonbedienung am Lenkrad (nur in Verbindung mit Blue&Me™, Code 65W, und Leder-Lenkrad, Code 320 oder 321, bestellbar)	709	50,00 42,02 260,00 218,49	–	–	–	–	○	–	–	–
Navigationssystem mit TMC-Pro® hochauflösendes motorisiertes 6,9"-Pop-up-Farbdisplay, im Armaturenbrett integriert, mit hochwertiger Kartendarstellung, Soundsystem mit 8 Lautsprechern, Doppeltuner und doppelter Antenne, CD/MP3-CD-Laufwerk, Kartenmaterial für Europa auf SD-Karte	5VZ	1.700,00 1.428,57 2.190,00 1.840,34	–	–	○	○	○	–	○	○
Navigationssystem mit TMC-Pro® inkl. Blue & Me™ Details siehe oben (nur in Verbindung mit Multifunktionstasten am Lenkrad, Code 709, und Leder-Lenkrad, Code 320, bestellbar; nicht in Verbindung mit Sportpaketen, Code 6KP oder 6KQ, bestellbar).	6BU 4FV	2.060,00 1.731,09 2.550,00 2.142,86	–	–	○	○	○	–	○	○
			○	○	–	–	–	○	–	–

Ausstattungs Pakete

Super-Paket Umfang siehe Seite 3.	6MZ 420 926	500,00 420,17	–	–	○	○	–	–	○	○	○
Sportpaket 1 Umfang siehe Seite 9.	6KP	1.950,00 1.638,66	–	–	○	○	–	–	○	○	○
Sportpaket 2 Umfang siehe Seite 9.	6KQ	3.300,00 2.773,11	–	–	○	○	–	–	○	○	○
Komfortpaket Umfang siehe Seite 9.	6GT 211	1.950,00 1.638,66	–	–	○	○	–	–	○	○	○
Sichtpaket Umfang siehe Seite 9 (für Ausstattungslinie Giulietta nur in Verbindung mit Klimaautomatik, Code 140, bestellbar).	6FV 253	355,00 298,32	○	○	○	○	○	○	○	○	○

Technische Eigenschaften

Alfa Romeo Giulietta							
	1.4 TB 16V (105 PS)	1.4 TB 16V (120 PS)	1.4 TB 16V MultiAir (170 PS)	1.8 TBi 16V (235 PS)	1.6 JTDM 16V (105 PS)	2.0 JTDM 16V (140 PS)	2.0 JTDM 16V (170 PS)
Motor							
Zylinderzahl, Anordnung	4 in Reihe	4 in Reihe	4 in Reihe	4 in Reihe	4 in Reihe	4 in Reihe	4 in Reihe
BohrungxHub (mm)	72x84	72x84	72x84	83x80,5	79,5x80,5	83x90,4	83x90,4
Hubraum (cm³)	1.368	1.368	1.368	1.742	1.598	1.956	1.956
Verdichtungsverhältnis	9,8:1	9,8:1	9,8:1	9,25:1	16,5:1	16,5:1	16,5:1
Max. Leistung kW (PS)	77 (105)	88 (120)	125 (170)	173 (235)	77 (105)	103 (140)	125 (170)
Drehzahl bei max. Leistung (U/min)	5.000	5.000	5.500	5.500	4.000	3.750	4.000
Alfa Romeo D.N.A.-Modus	Natural / Dynamic	Natural / Dynamic	Natural / Dynamic	Natural / Dynamic	Natural / Dynamic	Natural / Dynamic	Natural / Dynamic
Max. Drehmoment EG (Nm)	206/206	206/206	230/250	300/340	280/320	320/350	320/350
Drehzahl bei max. Drehmoment (U/min)	1.750/1.750	1.750/1.750	2.250/2.500	4.500/1.900	1.500/1.750	1.500/1.500	1.500/1.750
Ventilsteuerung	2 oben liegende Nockenwellen, 16V	2 oben liegende Nockenwellen, 16V	1 oben liegende Nockenwelle, 16V, MultiAir-System	2 oben liegende Nockenwellen, 16V, Scavenging-Technologie	2 oben liegende Nockenwellen, 16V	2 oben liegende Nockenwellen, 16V	2 oben liegende Nockenwellen, 16V
Aufladung	Abgasturbolader mit Ladeluftkühler	Abgasturbolader mit Ladeluftkühler	Abgasturbolader mit Ladeluftkühler	Abgasturbolader mit Ladeluftkühler	Abgasturbolader mit Ladeluftkühler	Abgasturbolader mit Ladeluftkühler	Abgasturbolader mit Ladeluftkühler
Kraftstoffaufbereitung	Multipoint-Einspritzung	Multipoint-Einspritzung	Multipoint-Einspritzung	Direkteinspritzung	Multijet-Direkteinspritzung (Typ Common-Rail)	Multijet-Direkteinspritzung (Typ Common-Rail)	Multijet-Direkteinspritzung (Typ Common-Rail)
Start&Stopp-System (stellt den Motor automatisch ab, wenn das Fahrzeug anhält)	Serie	Serie	Serie	nicht verfügbar	Serie	Serie	Serie
Batterie-Nennkapazität (Ah)	63	63	63	60	72	72	72
Lichtmaschine (A)	450	450	450	540	600	600	600
Kraftübertragung							
Antrieb	Vorderräder	Vorderräder	Vorderräder	Vorderräder	Vorderräder	Vorderräder	Vorderräder
Kupplung	Einscheiben-Trockenkupplung mit hydraulischer Betätigung	Einscheiben-Trockenkupplung mit hydraulischer Betätigung	Einscheiben-Trockenkupplung mit hydraulischer Betätigung (-) ¹	Einscheiben-Trockenkupplung mit hydraulischer Betätigung	Einscheiben-Trockenkupplung mit hydraulischer Betätigung	Einscheiben-Trockenkupplung mit hydraulischer Betätigung	Einscheiben-Trockenkupplung mit hydraulischer Betätigung (-) ¹
Getriebe	6-Gang-Schaltgetriebe	6-Gang-Schaltgetriebe	6-Gang-Schaltgetriebe (6-Gang-Doppelkupplungsgetriebe) ¹	6-Gang-Schaltgetriebe	6-Gang-Schaltgetriebe	6-Gang-Schaltgetriebe	6-Gang-Schaltgetriebe (6-Gang-Doppelkupplungsgetriebe) ¹
Übersetzungsverhältnisse:							
1. Gang	3,900:1	3,900:1	3,900:1 (4.154:1) ¹	3,900:1	4,154:1	3,909:1	3,909:1 (4.154:1) ¹
2. Gang	2,118:1	2,118:1	2,118:1 (2.269:1) ¹	2,118:1	2,118:1	2,118:1	2,118:1
3. Gang	1,484:1	1,484:1	1,484:1 (1.435:1) ¹	1,484:1	1,361:1	1,361:1	1,361:1
4. Gang	1,116:1	1,116:1	1,116:1 (0.978:1) ¹	1,116:1	0,978:1	0,978:1	0,978:1
5. Gang	0,897:1	0,897:1	0,897:1 (0.754:1) ¹	0,897:1	0,756:1	0,756:1	0,756:1
6. Gang	0,767:1	0,767:1	0,767:1 (0.622:1) ¹	0,767:1	0,622:1	0,622:1	0,622:1
RG	4,000:1	4,000:1	4,000:1	4,000:1	4,000:1	4,000:1	4,000:1

Alfa Romeo Giulietta							
	1.4 TB 16V (105 PS)	1.4 TB 16V (120 PS)	1.4 TB 16V MultiAir (170 PS)	1.8 TBI 16V (235 PS)	1.6 JTDM 16V (105 PS)	2.0 JTDM 16V (140 PS)	2.0 JTDM 16V (170 PS)
Fahrwerk							
Vorderradaufhängung	Einzelradaufhängung vom Typ McPherson mit unteren Querlenkern aus Aluminium und Stabilisatoren	Einzelradaufhängung vom Typ McPherson mit unteren Querlenkern aus Aluminium und Stabilisatoren	Einzelradaufhängung vom Typ McPherson mit unteren Querlenkern aus Aluminium und Stabilisatoren	Einzelradaufhängung vom Typ McPherson mit unteren Querlenkern aus Aluminium und Stabilisatoren	Einzelradaufhängung vom Typ McPherson mit unteren Querlenkern aus Aluminium und Stabilisatoren	Einzelradaufhängung vom Typ McPherson mit unteren Querlenkern aus Aluminium und Stabilisatoren	Einzelradaufhängung vom Typ McPherson mit unteren Querlenkern aus Aluminium und Stabilisatoren
Hinterradaufhängung	Multilink mit Lenkerachse aus Aluminium und Stabilisatoren	Multilink mit Lenkerachse aus Aluminium und Stabilisatoren	Multilink mit Lenkerachse aus Aluminium und Stabilisatoren	Multilink mit Lenkerachse aus Aluminium und Stabilisatoren	Multilink mit Lenkerachse aus Aluminium und Stabilisatoren	Multilink mit Lenkerachse aus Aluminium und Stabilisatoren	Multilink mit Lenkerachse aus Aluminium und Stabilisatoren
Bereifung Giulietta	Stahlräder 7Jx16" mit 205/55	Stahlräder 7Jx16" mit 205/55	–	–	Stahlräder 7Jx16" mit 205/55	–	–
Bereifung Turismo	–	Leichtmetallräder 7Jx16" mit 205/55	Leichtmetallräder 7Jx16" mit 205/55	–	Leichtmetallräder 7Jx16" mit 205/55	Leichtmetallräder 7Jx16" mit 205/55	Leichtmetallräder 7Jx16" mit 205/55
Bereifung Quadrifoglio Verde	–	–	–	Leichtmetallräder 7,5Jx17" mit 225/45	–	–	–
Lenkung							
Lenkung	Dual Pinion, elektronische Servolenkung	Dual Pinion, elektronische Servolenkung	Dual Pinion, elektronische Servolenkung	Dual Pinion, elektronische Servolenkung	Dual Pinion, elektronische Servolenkung	Dual Pinion, elektronische Servolenkung	Dual Pinion, elektronische Servolenkung
Wendekreisdurchmesser (m)	10,9	10,9	10,9	10,9	10,9	10,9	10,9
Bremsanlage							
Bremssattel vorne/hinten	Schwimmsattel/ Schwimmsattel	Schwimmsattel/ Schwimmsattel	Schwimmsattel/ Schwimmsattel	Aluminium-Festsattel/ Schwimmsattel	Schwimmsattel/ Schwimmsattel	Schwimmsattel/ Schwimmsattel	Schwimmsattel/ Schwimmsattel
Scheibenbremsen, vorne Ø (mm)	281x26 innenbelüftet	281x26 innenbelüftet	305x28 innenbelüftet	330x28 innenbelüftet	281x26 innenbelüftet	305x28 innenbelüftet	305x28 innenbelüftet
Scheibenbremsen, hinten Ø (mm)	264x10	264x10	264x10	278x12	264x10	264x10	264x10
Handbremse	auf die Hinterräder	auf die Hinterräder	auf die Hinterräder	auf die Hinterräder	auf die Hinterräder	auf die Hinterräder	auf die Hinterräder

Technische Eigenschaften

18

Alfa Romeo Giulietta

	1.4 TB 16V (105 PS)	1.4 TB 16V (120 PS)	1.4 TB 16V MultiAir (170 PS)	1.8 Tbi 16V (235 PS)	1.6 JTDM 16V (105 PS)	2.0 JTDM 16V (140 PS)	2.0 JTDM 16V (170 PS)
Gewichte / Abmessungen							
Gewicht (EU) des fahrbereiten Fahrzeugs inkl. Fahrer (kg) ¹	1.355	1.355	1.365 (1.380) ⁴	1.395	1.385	1.395	1.395 (1.410) ⁴
Zulässiges Gesamtgewicht (kg)	1.785	1.785	1.795	1.825	1.815	1.825	1.825
Zuladung (kg) ²	430	430	430	430	430	430	430
Zulässige Achslast vorne/hinten (kg)	1.100/850	1.100/850	1.100/850	1.100/850	1.100/850	1.100/850	1.100/850
Dachlast (kg)	50	50	50	50	50	50	50
Zulässige Anhängelast (kg) ³ ungebremst/gebremst (bis max. 12% Steigung)	500 / 1.300	500 / 1.300	500 / 1.300	500 / 1.300	500 / 1.300	500 / 1.300	500 / 1.300
Zulässige Stützlast (kg) ³	60	60	60	60	60	60	60
Kofferraumvolumen (dm ³)	350/1.045	350/1.045	350/1.045	350/1.045	350/1.045	350/1.045	350/1.045
Tankvolumen (Liter)	60	60	60	60	60	60	60
Länge/Breite (mm)	4.351/1.798	4.351/1.798	4.351/1.798	4.351/1.798	4.351/1.798	4.351/1.798	4.351/1.798
Höhe (mm)	1.465	1.465	1.465	1.465	1.465	1.465	1.465
Radstand (mm)	2.634	2.634	2.634	2.634	2.634	2.634	2.634
Spurweite vorne/hinten unbeladen (mm)	1.554/1.554	1.554/1.554	1.554/1.554	1.554/1.554	1.554/1.554	1.554/1.554	1.554/1.554
Anzahl Plätze	5	5	5	5	5	5	5
Anzahl Türen	5	5	5	5	5	5	5
Fahrleistungen							
Höchstgeschwindigkeit (km/h)	186	195	218	242	185	205	218
Beschleunigung 0 – 100 km/h (Sek.)	10,6	9,4	7,8 (7,7) ⁴	6,8	11,3	9,0	8,0 (7,9) ⁴
Kraftstoffverbrauch (nach RL 80/1268/EWG)⁵							
Innerorts (l/100 km)	8,4	8,4	7,8 (6,7) ⁴	10,8	5,5	5,6	5,8 (5,3) ⁴
Außerorts (l/100 km)	5,3	5,3	4,6 (4,3) ⁴	5,8	3,7	3,9	4,1 (4,0) ⁴
Kombiniert (l/100 km)	6,4	6,4	5,8 (5,2) ⁴	7,6	4,4	4,5	4,7 (4,5) ⁴
CO ₂ -Emission (g/km) kombiniert	149	149	134 (121) ⁴	177	114	119	124 (119) ⁴
CO ₂ -Effizienzklasse	D	D	C (B) ⁴	F	A	B	B
Wartungsintervalle (km)	30.000	30.000	30.000	35.000	35.000	35.000	35.000
Schadstoffklasse	Euro 5	Euro 5	Euro 5	Euro 5	Euro 5	Euro 5	Euro 5
Cw-Wert (Strömungswiderstandskoeffizient)	0,31	0,31	0,31	0,31	0,31	0,31	0,31

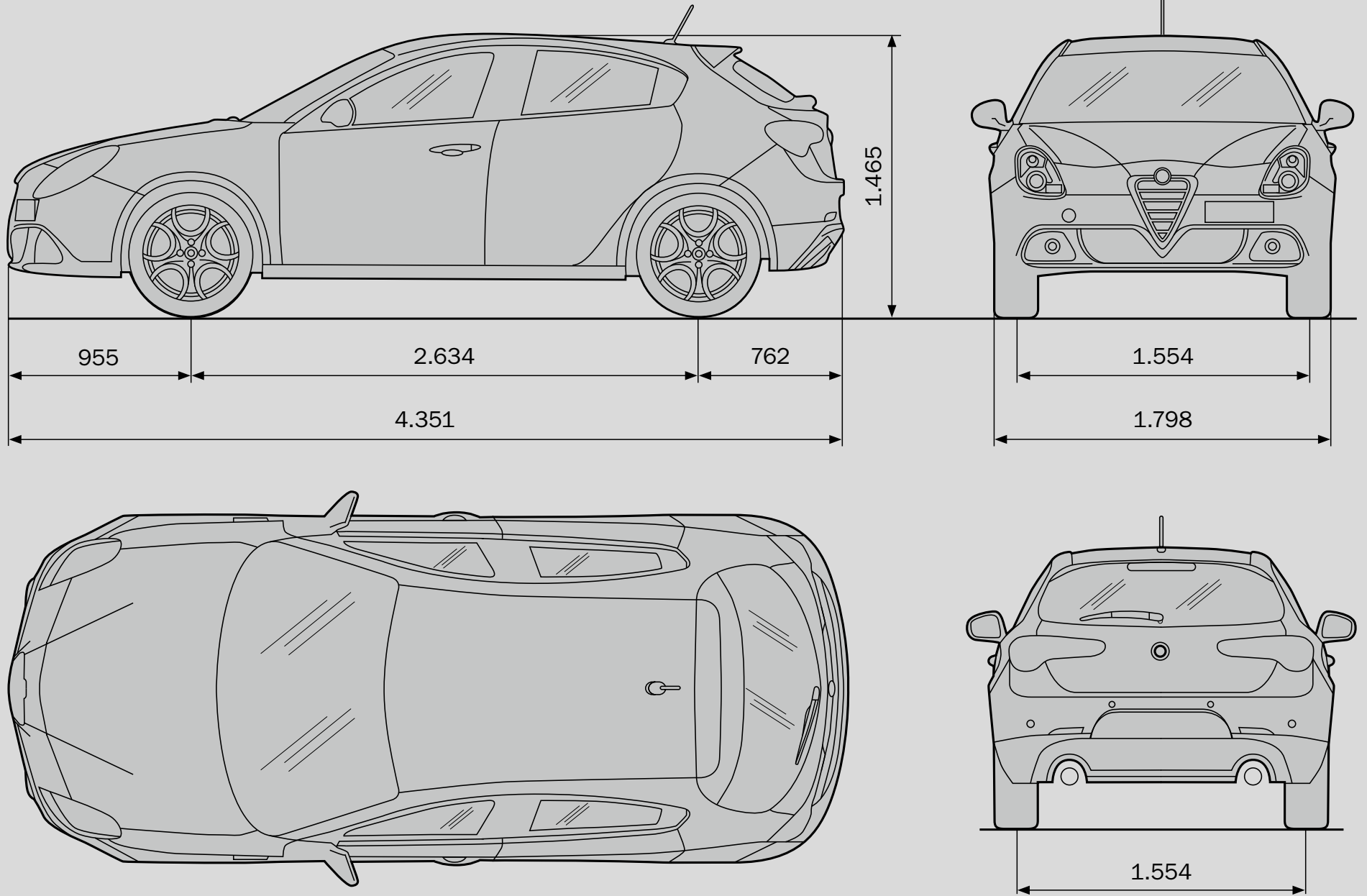
¹ Im angegebenen Wert sind 90% Tankfüllung sowie 68 kg für den Fahrer und 7 kg für Gepäck berücksichtigt. Das Gewicht gilt für Fahrzeuge in serienmäßiger Ausstattung. Sonderausstattungen erhöhen diesen Wert.

² Bei Sonderausstattungen erhöht sich das Leergewicht, folglich verringert sich die Zuladung im Rahmen der max. zulässigen Lasten.

³ Das tatsächliche Gewicht des Anhängers darf die max. zulässige Anhängelast und die max. zulässige Stützlast nicht übersteigen.

⁴ Version mit ALFA TCT 6-Gang-Doppelkupplungsgetriebe

⁵ Als Basis für die Verbrauchsermittlung gilt der EG-Fahrzyklus. Dieser setzt sich aus ca. 1/3 Stadtfahrt und 2/3 Überlandfahrt (gemessen an der Wegstrecke) zusammen. Zusätzlich zum Verbrauch wird die CO₂-Emission gemessen.



Unabhängig von gesetzlichen Sachmangelhaftungsansprüchen bietet Ihnen Alfa Romeo über das Händlernetz folgende Garantien: Zu jedem Alfa Romeo gehören die 2-jährige Alfa Romeo Fahrzeuggarantie ohne km-Begrenzung, die europaweite Mobilitätsgarantie für 2 Jahre, 3 Jahre Lackgarantie und 8 Jahre Garantie gegen Durchrostungsschäden von innen nach außen.

Mit der Alfa Romeo Neuwagen-Mobilitätsgarantie können Sie sich auch im Notfall auf uns verlassen. Falls Sie wider Erwarten aufgrund einer technischen Störung Ihres Fahrzeugs an der Weiterfahrt gehindert werden, sorgt unser Mobilitätspartner dafür, dass Sie unsere umfangreichen Mobilitätsleistungen erhalten und Ihre Reise möglichst schnell fortsetzen können. Und das an 365 Tagen im Jahr – 24 Stunden täglich.

Die ausführlichen Leistungsinhalte entnehmen Sie bitte den geltenden Bedingungen für die Mobilitätsgarantie in Ihrem Garantie- und Serviceheft.

Optionale Service- und Garantieleistungen

Zusätzliche Sicherheit durch Langzeit-Garantie: Mit den EXTENSION Neuwagen-Anschlussgarantien erhalten Sie auf Wunsch ein leistungsstarkes Garantiepaket, das Sie nach Ablauf der Fahrzeuggarantie umfangreich absichert und somit für kalkulierbare Kosten sorgt.

Sie bestimmen die Laufzeit. Die EXTENSION Produkte bieten Ihnen im Anschluss an die Fahrzeuggarantie umfangreichen Garantieschutz für 12, 24 und bei EXTENSION PREMIUM für bis zu 36 Monate. Dies gilt bis zu einer Laufleistung von 200.000 km. Sie können die Neuwagen-Anschlussgarantien direkt beim Fahrzeugkauf abschließen oder bis zum Ende des 24. Monats nach Erstzulassung – bei einer Laufleistung von max. 50.000 km bei Vertragsabschluss.



EXTENSION BASIC sichert im Garantiefall die 3 wichtigsten Baugruppen – d. h. Kraftübertragungswellen, Motor, Schalt- und Automatikgetriebe – und die dazugehörigen Bauteile ab.



EXTENSION COMFORT bietet einen umfassenden Garantieschutz gegen Schäden an 15 Baugruppen und den dazugehörigen Bauteilen. Darüber hinaus beinhaltet EXTENSION COMFORT eine europaweite Mobilitätsgarantie, die bei Unfall und im Pannenfall umfassende Hilfe leistet.



EXTENSION PREMIUM gewährleistet durch die Funktionsgarantie für alle mechanischen und elektrischen Bauteile einen exklusiven Rundum-Schutz. Darüber hinaus beinhaltet EXTENSION PREMIUM eine europaweite Mobilitätsgarantie, die bei Unfall und im Pannenfall umfassende Hilfe leistet.

Inhalt und Umfang der optionalen Garantieleistungen sind im Einzelnen den jeweiligen Garantiebestimmungen EXTENSION BASIC, EXTENSION COMFORT und EXTENSION PREMIUM zu entnehmen.

Ihr Alfa Romeo Händler informiert Sie gerne über die Einzelheiten und unterbreitet Ihnen ein individuelles Angebot.

Optionales Wartungs- und Reparaturprogramm



Mit diesem Premium-Servicepaket profitieren Sie von einer hohen Planungssicherheit und Wirtschaftlichkeit. Denn EXTENSION TOP übernimmt die Kosten der turnusmäßigen Wartungs- und Inspektionsarbeiten Ihres Fahrzeugs, deckt die Reparaturkosten inkl. der Verschleißteile ab und schließt selbst erforderliches Material wie Ölfilter, Zündkerzen und Luftfilter ein. Das Servicepaket kann innerhalb der ersten 12 Monate nach Erstzulassung bei einer max. Laufleistung von 10.000 km abgeschlossen werden. Die Laufzeit ist zwischen 12 und 60 Monaten bzw. zwischen 30.000 und 180.000 km Laufleistung frei wählbar.

Inhalt und Umfang der optionalen Garantieleistung sind im Einzelnen den Garantiebestimmungen EXTENSION TOP zu entnehmen.

Ihr Alfa Romeo Händler informiert Sie gerne über die Einzelheiten und unterbreitet Ihnen ein individuelles Angebot.

Finanzierung, Leasing, Versicherung



BANK

Die Alfa Romeo Bank, eine Zweigniederlassung der FGA Bank Germany GmbH, bietet Ihnen professionelle Finanzlösungen rund um Ihr Fahrzeug. Eine Finanzierung über die Alfa Romeo Bank wird genau auf Ihre Bedürfnisse abgestimmt. Das heißt, individuelle Laufzeit, attraktiver Zinssatz und flexible Anzahlung. Besonders flexibel: die Formula-Finanzierung mit drei Rückgabe-Alternativen. Die Leasingangebote der Alfa Romeo Bank überzeugen durch niedrige Raten und überschaubare Laufzeiten. Sie zahlen nur für die reine Nutzung. Egal wofür Sie sich entscheiden, mit der Alfa Romeo Bank sind Sie immer auf der sicheren Seite. Aktuelle Informationen inkl. Musterangebote finden Sie unter www.alfaromeobank.de. Auch unsere Alfa Romeo Händler beraten Sie gern. Der Fiat Versicherungsdienst vermittelt bei Bedarf günstige leistungsstarke Kraftfahrzeugversicherungen – von der Haftpflicht- über die Teilkasko- bis zur Vollkaskoversicherung.

Fahrzeug-Bestellschlüssel

Benziner-Versionen	Ausstattungsline	Bestellschlüssel
1.4 TB 16V (105 PS)	Giulietta	83.191.B50.0
1.4 TB 16V (120 PS)	Giulietta	83.191.B51.0
1.4 TB 16V (120 PS)	Turismo	83.191.C51.0
1.4 TB 16V MultiAir (170 PS)	Turismo	83.191.C53.0
1.4 TB 16V MultiAir (170 PS), ALFA TCT	Turismo	83.191.C5B.0
1.8 TBi 16V (235 PS)	Quadrifoglio Verde	83.191.C54.0
Diesel-Versionen	Ausstattungsline	Bestellschlüssel
1.6 JTDM 16V (105 PS)	Giulietta	83.191.B56.0
1.6 JTDM 16V (105 PS)	Turismo	83.191.C56.0
2.0 JTDM 16V (140 PS)	Turismo	83.191.C57.0
2.0 JTDM 16V (170 PS)	Turismo	83.191.C58.0
2.0 JTDM 16V (170 PS), ALFA TCT	Turismo	83.191.C5D.0

Versicherungseinstufung

Kasko-Klassen KH / VK / TK	HSN / TSN
17 / 18 / 22	4136 / APH
17 / 18 / 22	4136 / APH
17 / 18 / 22	4136 / APH
17 / 20 / 22	4136 / API
17 / 20 / 22	4136 / API
19 / 25 / 25	4136 / APO
Kasko-Klassen KH / VK / TK	HSN / TSN
18 / 19 / 23	4136 / APJ
18 / 19 / 23	4136 / APJ
18 / 22 / 23	4136 / ARG
18 / 22 / 23	4136 / APK
18 / 22 / 23	4136 / APK

Ausschließende Sonderausstattungen

177	nicht in Verbindung mit	454, 40Y, 6GT, 6KP, 6KQ	und umgekehrt
211	nicht in Verbindung mit	6KP, 6KQ	und umgekehrt
245	nicht in Verbindung mit	709	und umgekehrt
321	nicht in Verbindung mit	211, 320, 6KP, 6KQ	und umgekehrt
4SU	nicht in Verbindung mit	803	und umgekehrt
6GT	nicht in Verbindung mit	177, 212, 6KP, 6KQ	und umgekehrt
6KP	nicht in Verbindung mit	211, 212, 6GT, 6KQ	und umgekehrt
6KQ	nicht in Verbindung mit	211, 454, 6GT, 6KP	und umgekehrt
6MZ	nicht in Verbindung mit	6KP, 6KQ, 070	und umgekehrt
65W	nicht in Verbindung mit	6BU	und umgekehrt
68R	nicht in Verbindung mit	5VZ, 6BU	und umgekehrt
718	nicht in Verbindung mit	803	und umgekehrt

Gebundene Sonderausstattungen

102	nur in Verbindung mit	097
177	nur in Verbindung mit	023, 452, 211 oder 212
211	nur in Verbindung mit	320, 454 oder 177
212	nur in Verbindung mit	6KQ (oder Ausstattungslinie Quadrifoglio Verde)
245	nur in Verbindung mit	320 oder 321
321	nur in Verbindung mit	245 oder 709
377	nur in Verbindung mit	420 oder 421 oder 433
400	nur in Verbindung mit	023
40Y	nur in Verbindung mit	454
452	nur in Verbindung mit	454 oder 177
4SU	nur in Verbindung mit	420 oder 421, 433, 6KP, 6KQ
4UE	nur in Verbindung mit	420, 421, 433, 435, 439, 55E
4WE	nur in Verbindung mit	245 oder 709
52B	nur in Verbindung mit	4GF
6BU	nur in Verbindung mit	320 oder 709
6FV	nur in Verbindung mit	140 (nur Ausstattungslinie Giulietta)
6GT	nur in Verbindung mit	211
6KQ	nur in Verbindung mit	435 oder 439
65W	nur in Verbindung mit	41A oder 717 oder 5VZ oder 6BU, 4FV, 320 oder 321, 709
68R	nur in Verbindung mit	65W
709	nur in Verbindung mit	65W, 320 oder 321
718	nur in Verbindung mit	717 oder 5VZ oder 6BU



Ihr Alfa Romeo Giulietta

Ihre Sonderausstattungsünsche

Ihr Kaufpreis

€

Finanzierungsangebot

Anzahlung/

Anrechnung Gebrauchtwagen: €

Finanzierungssumme: €

Raten à

€

Effektiver Jahreszins: %

Schlussrate: €

Leasingangebot

Monatsrate:

Laufzeit:

Monate:

Fahrleistung: km/Jahr

Leasingsonderzahlung: €

Ihr Alfa Romeo Giulietta

Ihre Sonderausstattungsünsche

Ihr Kaufpreis

€

Finanzierungsangebot

Anzahlung/

Anrechnung Gebrauchtwagen: €

Finanzierungssumme: €

Raten à

€

Effektiver Jahreszins: %

Schlussrate: €

Leasingangebot

Monatsrate:

Laufzeit:

Monate:

Fahrleistung: km/Jahr

Leasingsonderzahlung: €



Ihr Alfa Romeo Händler: